



製品紹介動画

使い捨て 長袖プラスチックガウン

薄手タイプ

ガウンの着脱方法

装着手順（胴体）



① ミシン目を背面
にして広げる



② 頭からかぶる



ミシン目が後ろ


③ 開口部から頭を通す



④ 必要なだけミシン目が
はがれる

装着手順（袖口）

開口部



① 袖口（上部のみ開口）



② 袖口の開口部から手を通す




③ 必要なだけ袖口が広がる

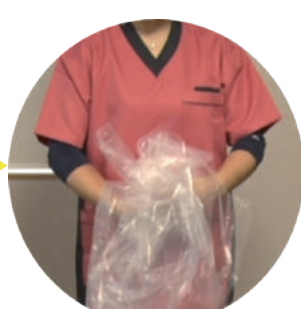
取り外し手順



① 肩部を引っ張り背面のミシン目を
下までやぶる



② 表面を内側にして取り外す



③ 丸めてそのまま廃棄

取り扱い上の注意

- ⚠️《警告》●この袋は、幼児や子供にとって窒息など危険が伴うものです
幼児や子供の手の届かない場所に保管してください。
- ⚠️《注意》●突起物のあるものを入れると、材質上破れることがありますので、
注意してください。
 - 可燃物ですので火のそばに置かないでください。
 - 材質：低密度ポリエチレン

寸法	袖丈	同幅	胴丈前 / 後
S	400mm	800mm	1100/900mm
M	450mm	850mm	1100/900mm
L	500mm	900mm	1100/900mm

日本製



製造

株式会社ミヤゲン

三田理化メディカル株式会社

〒113-0033 東京都文京区本郷2-17-13-102
TEL 03-3812-5394 FAX 03-3812-5041

racoon-medical.co.jp

